

Řepka MATIF	29.11.2021	03.12.2021	Změna	Nejnižší	Nejvyšší	Měna
únor 2022	672,75	683,5	+10,75	643,5	688,25	EUR / t
květen 2022	648,25	647,25	-1,00	615,25	656,25	EUR / t
srpen 2022	566,5	555	-11,50	526,25	572,25	EUR / t
listopad 2022	561,5	549,75	-11,75	521,75	567,75	EUR / t
únor 2023	558,5	546,25	-12,25	526,25	563,25	EUR / t

NYSE Liffe Market: Paris, Clearing House:LCH.Clearnet

[zobrazit graf na: www](#)

Sojový šrot Rotterdam	29.11.2021	03.12.2021	Změna	Nejnižší	Nejvyšší	Měna
prosinec 2021	480	479	-1,00	468	480	USD / t
leden 2022	462	461	-1,00	451	464	USD / t
únor 2022	453	458	+5,00	444	458	USD / t
březen 2022 - duben 2022	452	448	-4,00	435	452	USD / t
květen 2022 - říjen 2022	426	426	+0,00	419	427	USD / t

NL Soymeal HP, FOB Rotterdam

[zobrazit graf na: www](#)

Řepkový šrot Rhine	29.11.2021	03.12.2021	Změna	Nejnižší	Nejvyšší	Měna
leden 2022	310	320	+10,00	310	320	EUR / t
únor 2022 - duben 2022	297	304	+7,00	295	304	EUR / t
květen 2022 - červen 2022	297	303	+6,00	295	303	EUR / t
srpen 2022 - říjen 2022	244	244	+0,00	244	246	EUR / t
listopad 2022 - leden 2022	242	244	+2,00	241	244	EUR / t

Rapemeal, LWR Rhine

[zobrazit graf na: www](#)

Pšenice krmná	29.11.2021	03.12.2021	Změna	Nejnižší	Nejvyšší	Měna
leden 2022	231,7	231,5	-0,20	224,55	231,7	GBP / t
březen 2022	233,95	233,95	+0,00	226	233,95	GBP / t
květen 2022	236,6	231	-5,60	227,75	238	GBP / t
červenec 2022	224,55	222,4	-2,15	216,55	224,55	GBP / t
listopad 2022	207	203,5	-3,50	199	208	GBP / t

London; LIFFE

[zobrazit graf na: www](#)

Pšenice potravinářská	29.11.2021	03.12.2021	Změna	Nejnižší	Nejvyšší	Měna
prosinec 2021	299	283,5	-15,50	277,5	300,5	EUR / t
březen 2022	303	290	-13,00	285,25	304,5	EUR / t
květen 2022	301	287,5	-13,50	283	303	EUR / t
září 2022	266,5	257,75	-8,75	254,25	268	EUR / t
prosinec 2022	265,75	257,25	-8,50	254,25	267,75	EUR / t

NYSE Liffe Market: Paris, Clearing House:LCH.Clearnet

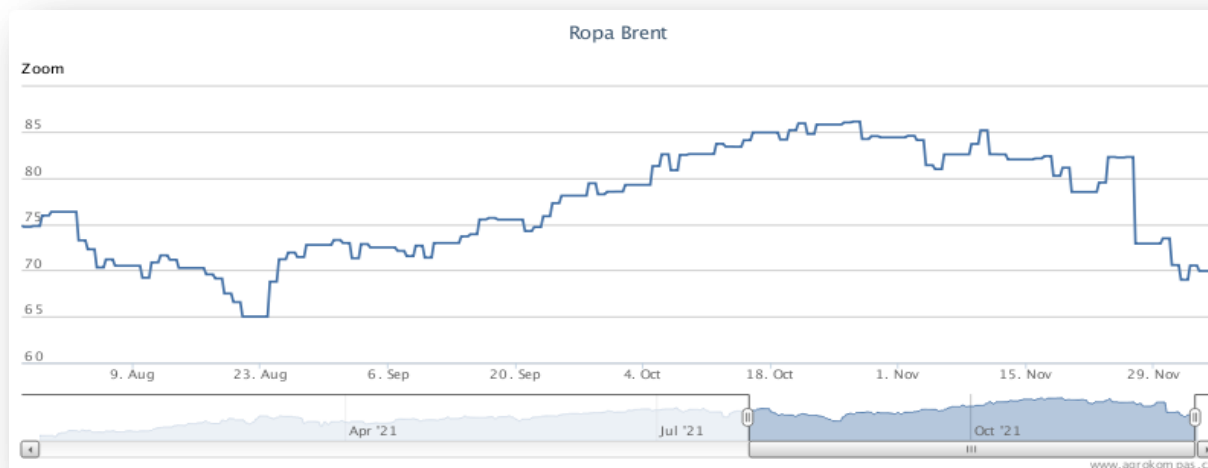
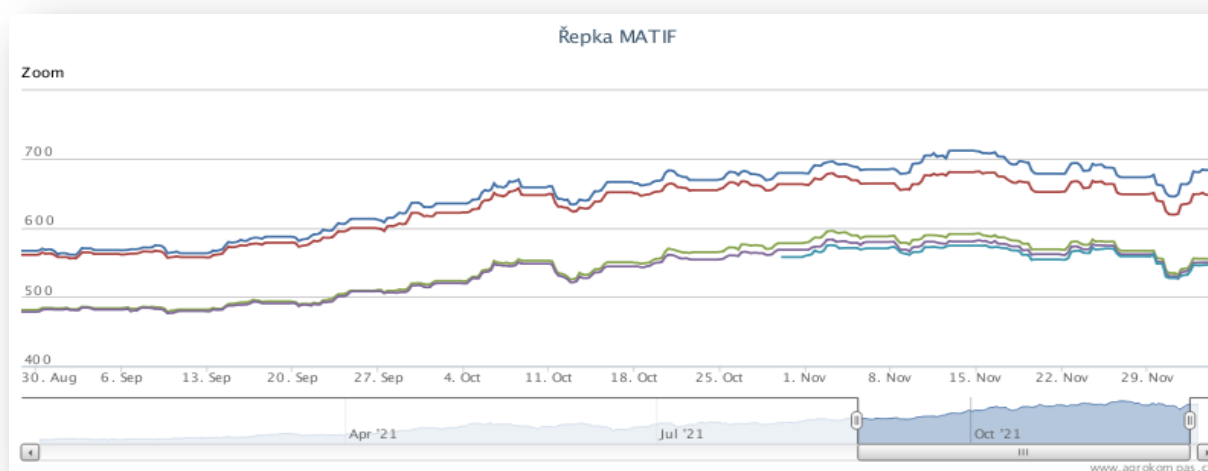
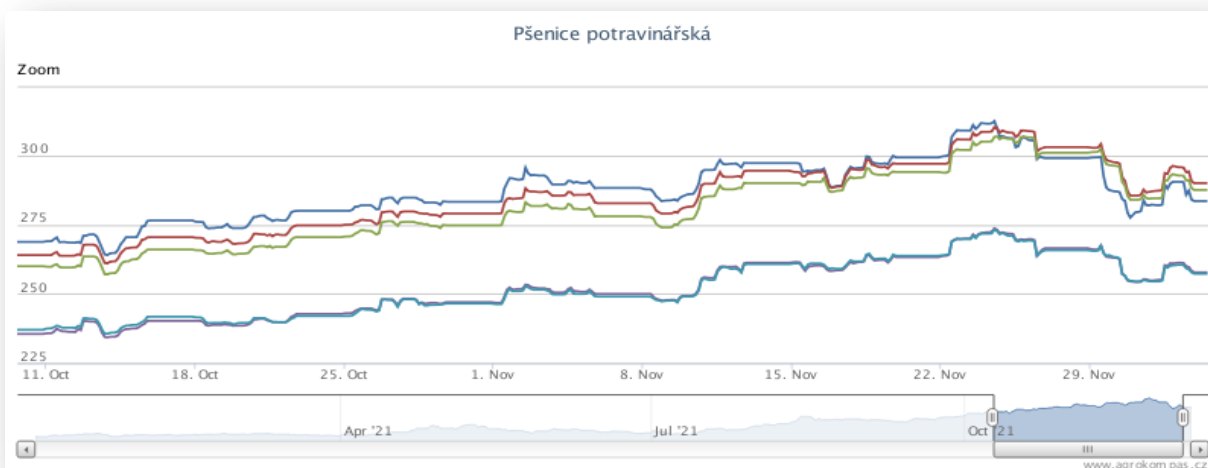
[zobrazit graf na: www](#)

Kukuřice	29.11.2021	03.12.2021	Změna	Nejnižší	Nejvyšší	Měna
leden 2022	253,75	246	-7,75	235,5	256,75	EUR / t
březen 2022	254,5	244	-10,50	237,75	255,5	EUR / t
červen 2022	255,5	245,5	-10,00	239,75	256,25	EUR / t
srpen 2022	256,5	247,5	-9,00	242,5	257,25	EUR / t
listopad 2022	229	223,5	-5,50	218,25	230	EUR / t

NYSE Liffe Market: Paris, Clearing House:LCH.Clearnet

[zobrazit graf na: www](#)

Ostatní	29.11.2021	03.12.2021	Změna	Nejnižší	Nejvyšší	Měna
Řepkový olej	1550	1540	-10,00	1480	1570	EUR / t
CZK/EUR	25,658	25,432	-0,23	25,36	25,7	EUR / t
CZK/USD	22,698	22,48	-0,22	22,4	22,79	EUR / t
CZK/GBP	30,268	29,741	-0,53	29,72	30,41	EUR / t
USD/EUR	1,13	1,131	+0,00	1,13	1,14	EUR / t
Ropa Brent	72,89	69,93	-2,96	68,98	73,45	USD/barel



Propad cen ropy, pokles cen obilí a olejnin způsobil šok na světových trzích. Jaké budou důsledky mutace Omicron, zatím není jasné. Na některých trzích však již došlo k výrazným korekcím. Je zřejmé, že nyní záleží na krocích politiků a centrálních bank, jak se nová krize vyvine.

Přečtěte si více:

https://www.agrokompas.cz/agro_novinky

Průměrné ceny obilovin a olejnin

komodita	28.11.2021	21.11.2021	týd. změna	jednotka
Pšenice potravinářská	1 257	1 215	3,5%	zl/tuna
Pšenice krmná	1 226	1 189	3,1%	zl/tuna
Žito potravinářské	1 028	1 017	1,1%	zl/tuna
Žito krmné	1 018	957	6,4%	zl/tuna
Ječmen potravinářský	-	991	-	zl/tuna
Ječmen krmný	1 035	965	7,2%	zl/tuna
Ječmen sladovnický	1 105	1 079	2,5%	zl/tuna
Kukuřice	1 044	1 006	3,8%	zl/tuna
Oves potravina	993	941	5,5%	zl/tuna
Oves krmný	815	786	3,7%	zl/tuna
Tritikále krmivo	1 109	1 076	3,1%	zl/tuna
komodita	28.11.2021	21.11.2021	týd. změna	jednotka
Řepka	3 177	3 195	-0,6%	zl/tuna
Řepkový raf. olej	5 950	6 383	-6,8%	zl/tuna
Řepkový olej sur.	7 022	7 023	0,0%	zl/tuna
Řepkový šrot	1 218	1 240	-1,8%	zl/tuna

Průměrné ceny vepřové, hovězí, drůbeží

Vepřové	28.11.2021	21.11.2021	týd. změna	jednotka
jakost S	5 640	5 568	1,3%	zl/tuna
jakost E	5 539	5 490	0,9%	zl/tuna
jakost U	5 198	5 135	1,2%	zl/tuna
jakost R	4 834	4 789	0,9%	zl/tuna
jakost O	3 969	3 803	1,4%	zl/tuna
jakost P	3 351	3 039	9,6%	zl/tuna
S-P celkem	5 521	5 464	1,0%	zl/tuna
Průměrné ceny netto (bez DPH) , podle klasifikace SEUROP po porážce chlazené				
Drůbeží	28.11.2021	21.11.2021	týd. změna	jednotka
kuře typ brojler	4 143	4 091	1,3%	zl/tuna
krůta (samec)	5 113	5 129	-0,3%	zl/tuna
krůta (samice)	5 113	5 093	0,4%	zl/tuna
Hovězí - 28.11.2021, živá hmotnost			týd. změna	
mladý býk (A)	10,5	zl/kg	0,9	%
býk (B)	10,42	zl/kg	0,6	%
volek (C)	-	zl/kg	-	%
kráva (D)	7,82	zl/kg	3,9	%
jalovice (E)	9,65	zl/kg	-0,2	%
Průměrné ceny netto (bez DPH) , zaplacená dodavatelům, dle klasifikace SEUROP				

pozn. Kurz ČNB CZK/PLN k 29.11.2021 byl 5,460 PLN

Zdroj: Ministerstwo Rolnictwa i Rozwoju Wsi, Departament Rynków Rolnych

komodita	cena	změna za týden	změna za rok	jednotka
Máslo	525	5,5%	51%	EUR/100kg
SMP	313	1,5%	45%	EUR/100kg
WMP	392	3,0%	44%	EUR/100kg
Cheddar	331	-	7%	EUR/100kg
Eidam	369	0,5%	17%	EUR/100kg
Gouda	365	0,8%	15%	EUR/100kg
Ementál	498	0,4%	4%	EUR/100kg
Sušená syrovátka	109	0,8%	46%	EUR/100kg

zdroj: <https://ec.europa.eu/>

na závěr:

Ptá se Honza kamaráda, který má obrovského monokla a modřiny po celém těle: „Tak co jsi dostal od Mikuláše?“

„Nakládačku.“

„Prosím tě, odkdy nosí Mikuláš okurky?“

Pan Havlát se přestrojí za Mikuláše, přitom mohutně popíjí.

„No, Pepíčku, co by sis přál?“

„Červené hasičské auto s modrým majákem a sirénou!“

„Pro Mikuláše žádný problém!“

Škrtne sirkou a podpálí obývací!